

beurer

KS 49



RUS **Кухонные весы**
Инструкция по применению

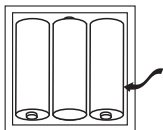
 **BEURER GmbH**
Söflinger Str. 218 • 89077 Ulm (Germany)
Tel.: +49 (0) 731 / 39 89-144 • Fax: +49 (0) 731 / 39 89-255
www.beurer.com • Mail: kd@beurer.de

CE

1. Ввод в эксплуатацию

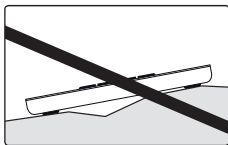
(RUS) Удалите транспортировочный предохранитель, если он есть.

(RUS) Вставьте батарейку или удалите защитную изоляционную полосу.



3 x AAA

(RUS) Установить весы на прочную ровную поверхность.



(RUS) **Настройка единицы измерения**

Включить весы и сразу же нажать еще раз **ⓘ**.



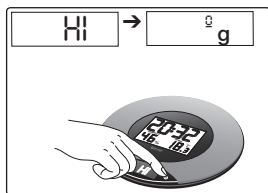
TARE

ⓘ

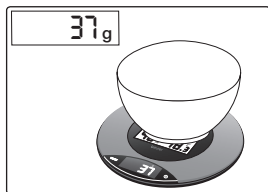
↑ 2x

g → lb/oz → ml → floz


2. Взвешивание




[RUS] Включение и выключение весов.




[RUS] Установите чашу.



[RUS] Определите вес чаши.



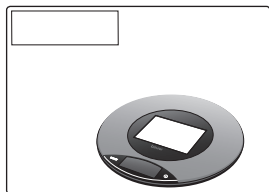
[RUS] Положите продукт для взвешивания.



TARE ①



RUS Довешивание остальных компонентов – снова тарировать.



RUS Весы выключатся автоматически.

3. Сообщения об ошибках

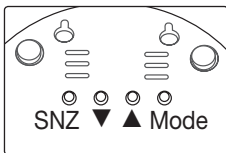

RUS Батарейка разряжена.



RUS Превышен максимальный вес (3 кг).



4. Настройки



RUS При нажатии кнопки Mode Вы можете выбрать звуковой сигнал и индикацию времени и даты.

RUS **Настройка даты**
Нажмите кнопку Mode, появится установленная дата. Удерживайте кнопку Mode в течение 3 секунд, отобразится установленный год. С помощью кнопок ▲ и ▼ установите верный год/месяц/день.
Подтвердите ввод нажатием Mode.

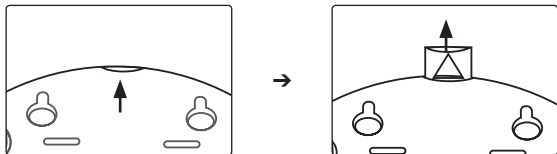
RUS **Настройка времени**
Удерживайте кнопку Mode нажатой в течение не менее 3 секунд, пока индикация часов на дисплее не начнет мигать.
Теперь с помощью кнопок ▲ и ▼ можно правильно настроить часы. Для подтверждения ввода нажмите Mode.
Начнут мигать минуты, установите их с помощью ▲ и ▼. Подтвердите ввод нажатием Mode.
Вы можете выбрать режим 12/24 ч, удерживая кнопку ▲ нажатой в течение не менее 3 секунд.

- RUS Настройка акустической сигнализации**
Удерживайте кнопку Mode нажатой в течение не менее 3 секунд. Вы можете настроить необходимое время с помощью ▲ и ▼. Нажмите кнопку Mode для подтверждения. Включение/выключение кнопкой ▲.

- RUS Индикация температуры и влажности воздуха**
По умолчанию весы отображают температуру в °C. С помощью кнопки ▼ можно выбрать единицу измерения.

5. Установка на стене

- RUS** Осторожно выдвиньте крючок.



(RUS) Важные указания

- Максимальная нагрузка составляет 3 кг, Цена деления 1 г.
- Точность весов может пострадать из-за воздействия сильного электромагнитного поля (например, от мобильного телефона).
- Не предназначены для промышленного использования.
- Весы следует беречь от сотрясений, влаги, пыли, химических веществ, сильных перепадов температуры и держать вдали от источников тепла (печи, нагревательные приборы).
- Хранение: по окончании работы с весами убирайте с них все предметы.
- Чистка: весы можно протирать влажной тряпкой, при необходимости с применением моющего средства. Не окунайте весы в воду. Никогда не мойте весы под проточной водой.
- Ремонт должен производиться только сервисной службой или авторизованными торговыми представителями.

Использованные батарейки нельзя выбрасывать вместе с бытовым мусором. Отдайте их своему электрику или в местный пункт сбора утиля: это Ваша обязанность по закону.

Указание: на батарейках, содержащих токсичные вещества, используются следующие обозначения: Pb = батарейка содержит свинец, Cd = батарейка содержит кадмий, Hg = батарейка содержит ртуть.



Утилизация прибора должна осуществляться в соответствии с требованиями директивы 2002/96/ЕС „Старые электроприборы и электрооборудование“ (WEEE, Waste Electrical and Electronic Equipment). Для получения необходимых сведений обращайтесь в соответствующий орган местного самоуправления.



Гарантия

Мы предоставляем гарантию на дефекты материалов и изготовления на срок 36 месяцев.

Гарантия не распространяется:

- на случаи ущерба, вызванного неправильным использованием
- на быстроизнашивающиеся части (батарейки)
- на дефекты, о которых покупатель знал в момент покупки
- на случаи собственной вины покупателя.



Товар не подлежит обязательной сертификации

Срок эксплуатации изделия: мин. 5 лет

Фирма-изготовитель: Бойер Гмбх,
Софлингер штрассе 218,
89077-УЛМ, Германия

Фирма-импортер: ООО БОЙЕР, 109451 г. Москва,
ул. Перерва, 62, корп.2, офис 3

Сервисный центр: 109451 г. Москва,
ул.Перерва, 62 , корп.2
Тел(факс) 495-658 54 90
bts-service@ctdz.ru

Дата продажи _____

Подпись продавца _____

Штамп магазина _____

Подпись покупателя _____

